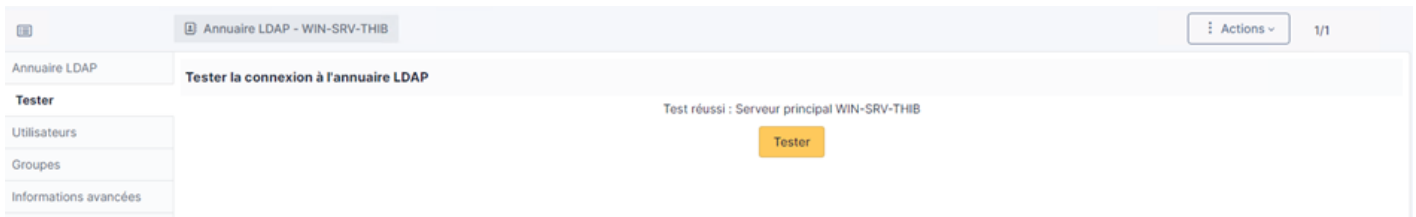


# b) Test

## b) Test

Vous pouvez tester si la connexion à l'AD s'effectue bien :



Puis déconnecté vous de GLPI. Arrivé sur la page de connexion vous pouvez voir que ce n'est plus « base interne GLPI » proposé en premier mais « WIN-SRV-THIB ». Vous laissez et connecté vous avec un compte activé et présent dans l'AD

# Connexion à votre compte

---

Identifiant

acheteur

Mot de passe

.....

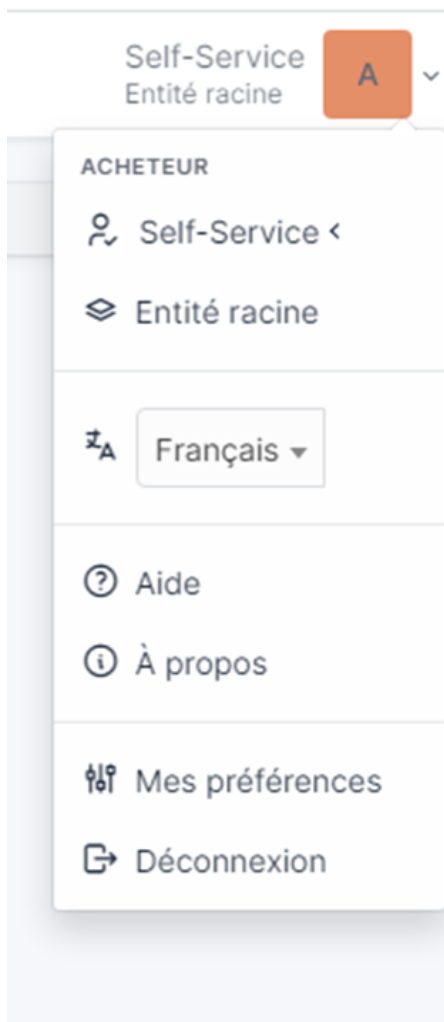
Source de connexion

WIN-SRV-THIB ▲

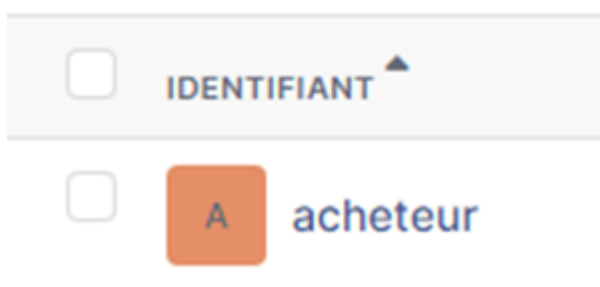
Base interne GLPI

WIN-SRV-THIB

Se connecter



Et donc si vous allez dans Administration>Utilisateur vous devriez voir l'utilisateur avec le quel vous venez de vous. Dans mon cas c'est acheteur.



Revision #2

Created 6 April 2024 21:28:17 by Renard

Updated 6 April 2024 21:30:47 by Renard